

# Predstavitev PowerPoint

## Elementi dobrih predstavitev PowerPoint

Sergej Rinc

Založba **medicor**  
(C) MMIX spletin.net d.o.o.





Sergej Rinc

# “Predstavitev PowerPoint”

... ki vas loči od drugih.

***90% predstavitev je slabih!***





Sergej Rinc



# Kdo je Sergej Rinc

- Uporabljam PowerPoint od 1994
- Več kot 40 predstavitev na strokovnih prireditvah in tečajih
- Dobivam vabila, da prikažem predstavitev ponovno ...



# Kaj bomo pregledali

- **Struktura predstavitve**
- **Vsebina predstavitve**
- **Pisave**
- **Barve**
- **Oblika grafikonov**
- **Animacije**



# Struktura predstavitve

1. Uvod v temo (ustvari pričakovanja)



2. O vas (zakaj naj bi poslušali to predstavitev)



3. Kaj boste predstavili (seznam ustvari vrednost)



4. Predstavitev gradiva (v živo)



5. Kaj ste predstavili (dokaz, da držite obljubo)



6. Naslednji koraki ("Vi naj bi ...")



7. Zaključne misli (ker ste pametni!)



## Le 2 “glavna” ekrana

- **Naslovni ekran (diapozitiv)**
  - Glavni naslov
  - Podnaslov
  - Uvede v sekcije prezentacije
- **Vsebinski ekran**
  - Naslov
  - Alineje z informacijami ALI
  - Vsebina (diagrami, SmartArt, ...)



# Vsebina predstavitve

- **Vse naj bo v alinejah**
  - Ključne besede
  - Naslovi
  - Imena
  - Ničesar dobesedno razen
    - Citatov
    - Definicij
    - “Pravil”



## Pisave

- **Velikosti**

- **Naslov**

- 44 pik – minimalno

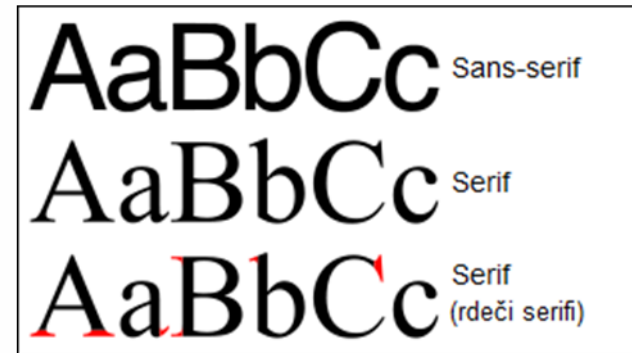
- **Besedilo**

- 32 pik – minimalno

- **Pisave**

- **Sans-serif**

- NE Times New Roman
    - Arial praktično vselej odličen izbor



**Barve: temne!**



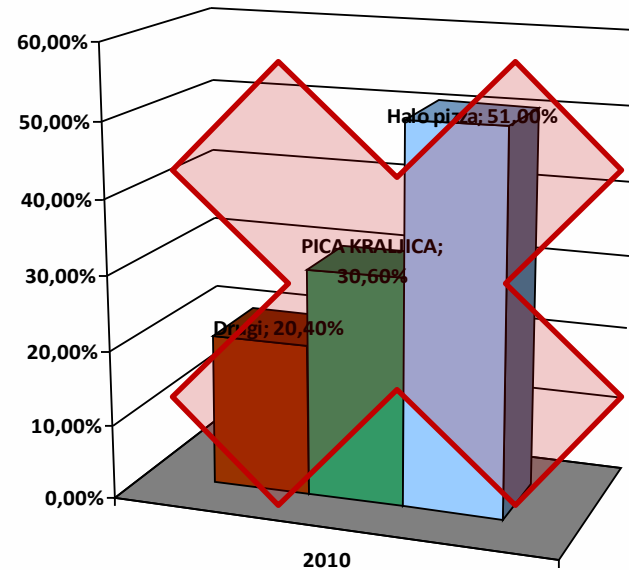
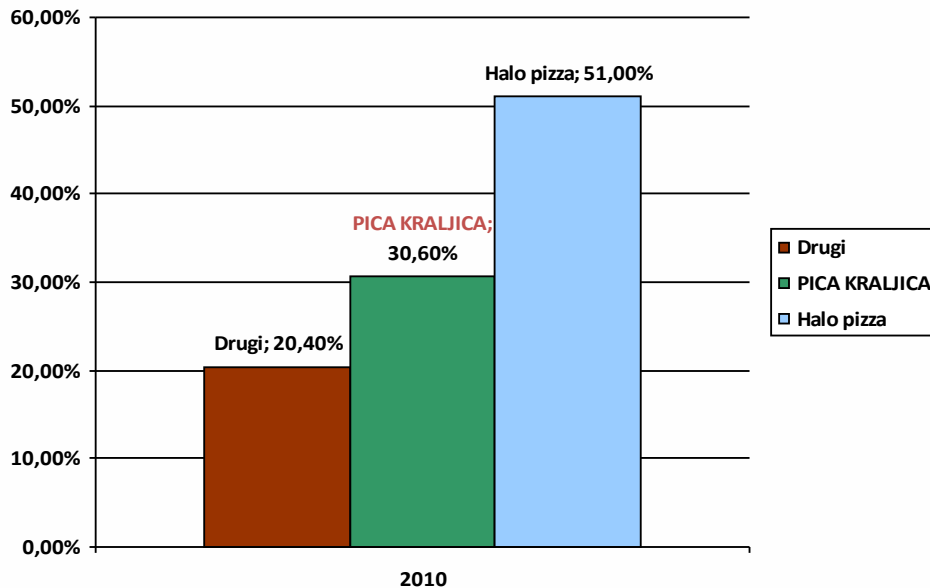


# Barve

- Izogibajte se barvanju besedila
  - Poudarite le **pomen**
  - Z grafičnimi elementi **pomembno**
- Ozadje: temno
- Podlaga: svetla, najbolje bela



## Oblika grafikonov



# Animacije

- **Animacija besedila**
  - **Le pojavitev!**
  - **Spremembe?**
    - “Kopiraj učinke na diapozitiv”
    - Izvedite spremembe le za ta ekran
- **Animacija ekranov**
  - **Prehodi med ekрани – NE!**



# Kaj smo pregledali

- **Struktura predstavitve**
- **Vsebina predstavitve**
- **Pisave**
- **Barve**
- **Oblika grafikonov**
- **Animacije**



# Želite več?

- Prvi multimedijski infoprodukt v Sloveniji (2009):

Kako narediti

**predstavitev v eni uri ali prej**

- Cederom + spletni dostop, na voljo tudi video DVD

**[www.prezentacija.si](http://www.prezentacija.si)**





Sergej Rinc

# Zadnje misli

- **Predstavitev je sporočilo, ne prezentacija**
- **Cilj → povzetek → akcija**
- **Manj je več, slika je 1000 besed**

